



ТЕРРИТОРИАЛЬНЫЙ ОРГАН
ФЕДЕРАЛЬНОЙ СЛУЖБЫ
ГОСУДАРСТВЕННОЙ СТАТИСТИКИ
ПО ПЕНЗЕНСКОЙ ОБЛАСТИ

ИНДЕКС ПРОМЫШЛЕННОГО ПРОИЗВОДСТВА

январь – июнь 2024 года

СОДЕРЖАНИЕ

Индекс промышленного производства	3
Индекс промышленного производства по видам экономической деятельности	5
Индексы производства по основным видам обрабатывающих производств	7
Индексы промышленного производства по регионам Приволжского федерального округа	9

ИНДЕКС ПРОМЫШЛЕННОГО ПРОИЗВОДСТВА

в % к соответствующему периоду предыдущего года

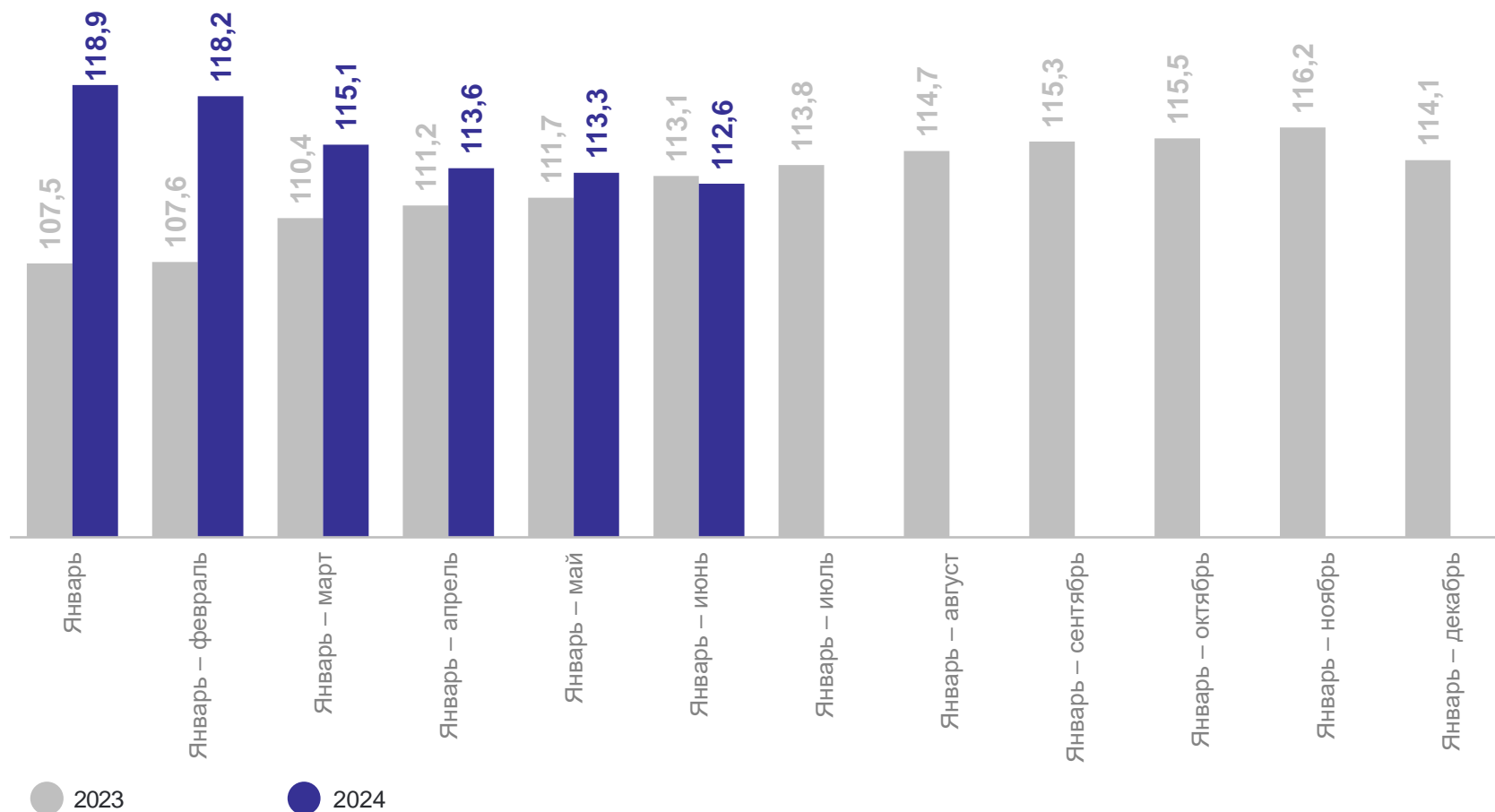
ПЕНЗАСТАТ

Январь – июнь 2024 г.
в % к январю – июню 2023 г.

112,6

Январь – июнь 2023 г.
в % к январю – июню 2022 г.

113,1



ИНДЕКС ПРОМЫШЛЕННОГО ПРОИЗВОДСТВА

в % к соответствующему периоду предыдущего года

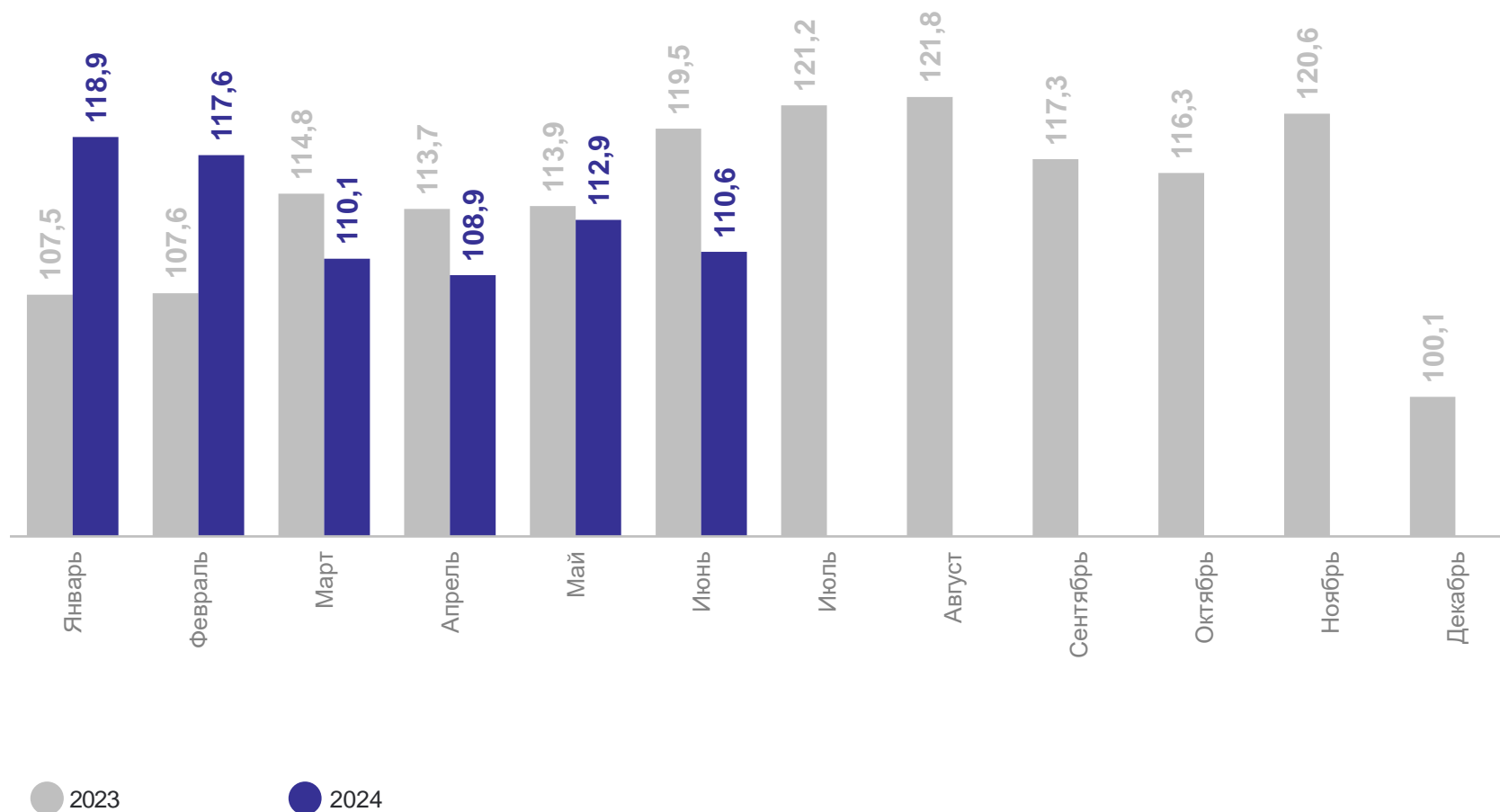
ПЕНЗАСТАТ

Июнь 2024 г.
в % к июню 2023 г.

110,6

Июнь 2023 г.
в % к июню 2022 г.

119,5



ИНДЕКС ПРОМЫШЛЕННОГО ПРОИЗВОДСТВА ПО ВИДАМ ЭКОНОМИЧЕСКОЙ ДЕЯТЕЛЬНОСТИ

ПЕНЗАСТАТ

январь – июнь 2024 г., в % к соответствующему периоду предыдущего года

Индекс промышленного производства



112,6

Обрабатывающие производства



113,5

Обеспечение электрической энергией,
газом и паром; кондиционирование воздуха



112,6

Водоснабжение; водоотведение,
организация сбора и утилизации отходов,
деятельность по ликвидации загрязнений

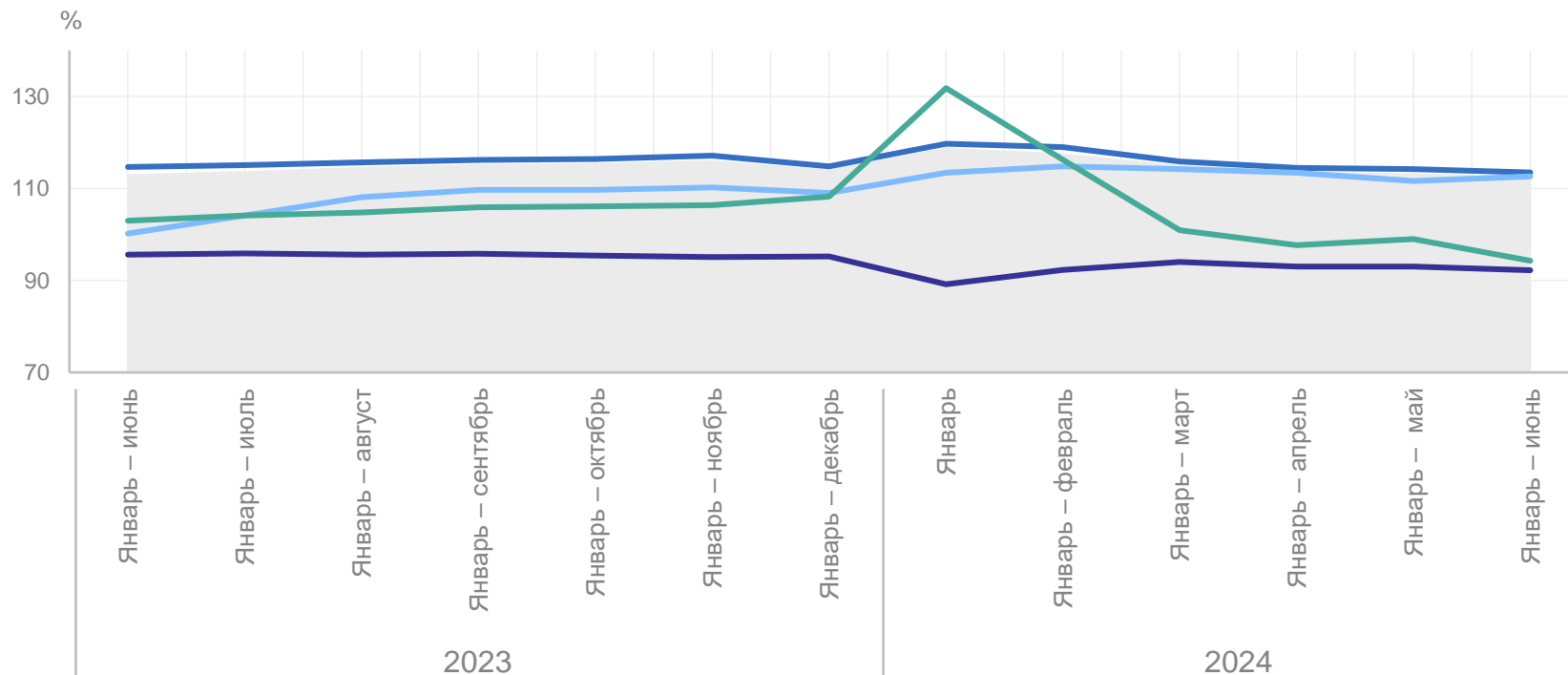


94,3

Добыча полезных ископаемых



92,2



- Индекс промышленного производства
- Добыча полезных ископаемых
- Обрабатывающие производства
- Обеспечение электрической энергией, газом и паром; кондиционирование воздуха
- Водоснабжение; водоотведение, организация сбора и утилизации отходов, деятельность по ликвидации загрязнений

ИНДЕКС ПРОМЫШЛЕННОГО ПРОИЗВОДСТВА ПО ВИДАМ ЭКОНОМИЧЕСКОЙ ДЕЯТЕЛЬНОСТИ

ПЕНЗАСТАТ

июнь 2024 г., в % к соответствующему периоду предыдущего года

Индекс промышленного производства



110,6

Обеспечение электрической энергией,
газом и паром; кондиционирование воздуха



125,1

Обрабатывающие производства



111,6

Добыча полезных ископаемых

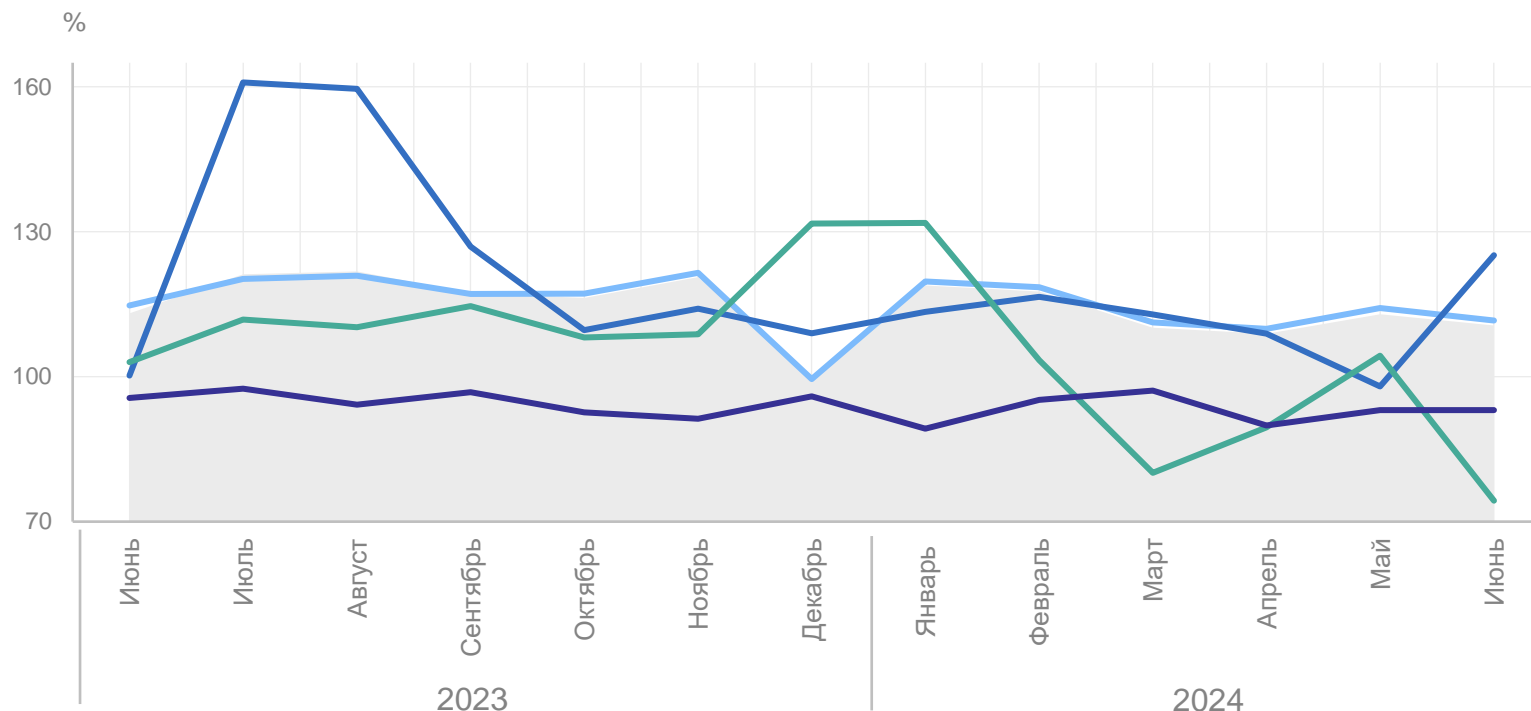


88,9

Водоснабжение; водоотведение,
организация сбора и утилизации отходов,
деятельность по ликвидации загрязнений



74,3



- Индекс промышленного производства
- Добыча полезных ископаемых
- Обрабатывающие производства
- Обеспечение электрической энергией, газом и паром; кондиционирование воздуха
- Водоснабжение; водоотведение, организация сбора и утилизации отходов, деятельность по ликвидации загрязнений

ИНДЕКСЫ ПРОИЗВОДСТВА ПО ОСНОВНЫМ ВИДАМ ОБРАБАТЫВАЮЩИХ ПРОИЗВОДСТВ

ПЕНЗАСТАТ

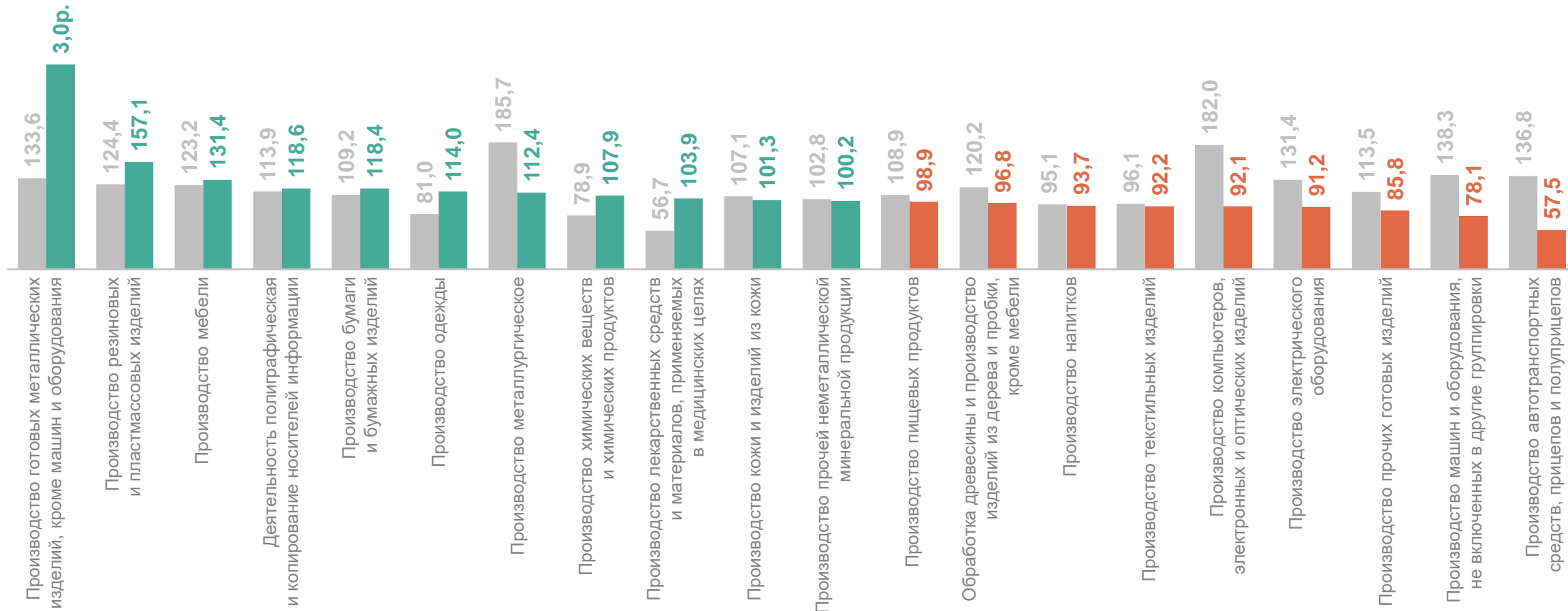


● Январь – июнь 2023 г. в % к январю – июню 2022 г.

● Январь – июнь 2024 г. в % к январю – июню 2023 г.

ИНДЕКСЫ ПРОИЗВОДСТВА ПО ОСНОВНЫМ ВИДАМ ОБРАБАТЫВАЮЩИХ ПРОИЗВОДСТВ

ПЕНЗАСТАТ



● Июнь 2023 г. в % к июню 2022 г.

● Июнь 2024 г. в % к июню 2023 г.

ИНДЕКСЫ ПРОМЫШЛЕННОГО ПРОИЗВОДСТВА ПО РЕГИОНАМ ПРИВОЛЖСКОГО ФЕДЕРАЛЬНОГО ОКРУГА

ПЕНЗАСТАТ

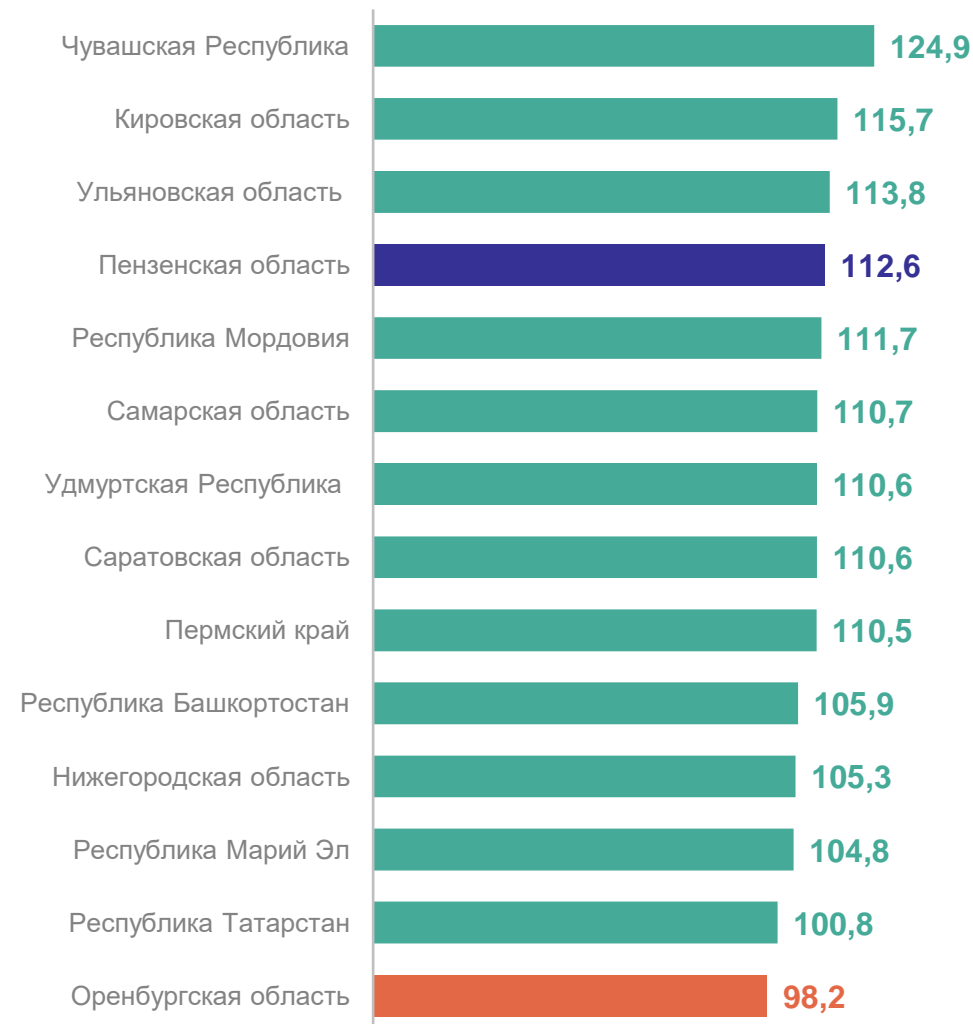
январь – июнь 2024 г., в % к соответствующему периоду предыдущего года

4 место заняла Пензенская область
среди регионов ПФО

ИПП по ПФО **105,4%**

17 место заняла Пензенская область
среди регионов РФ

ИПП по РФ **104,4%**

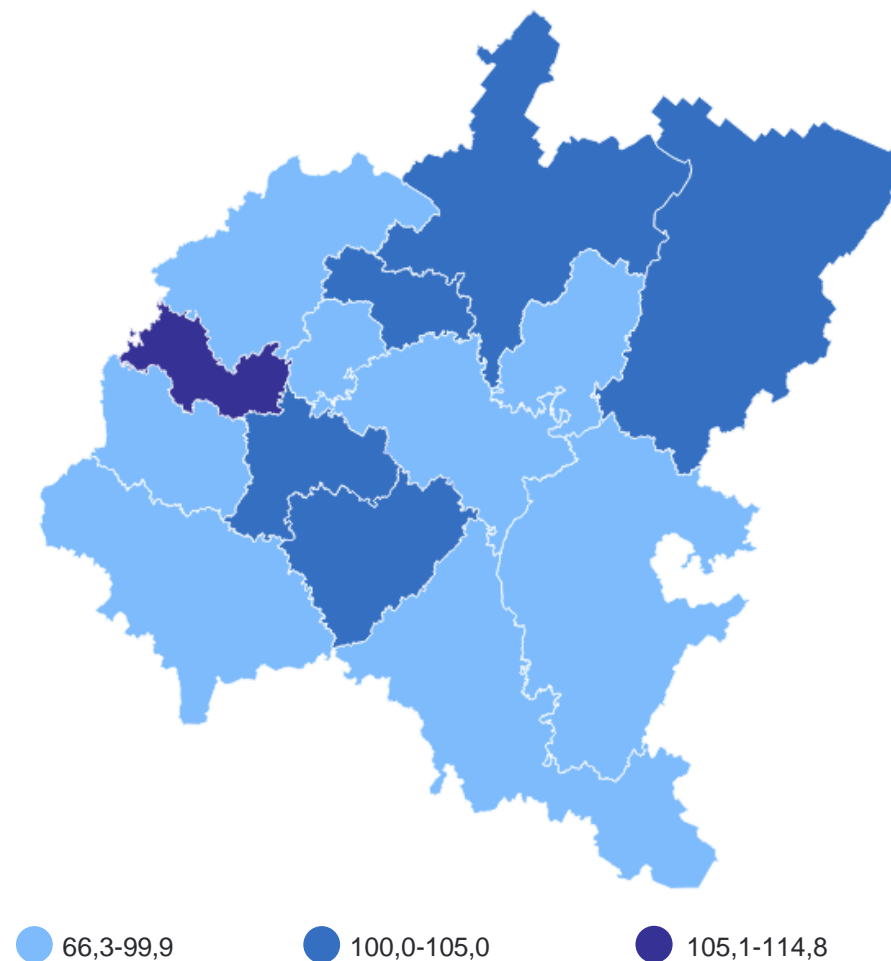


ИНДЕКС ПРОМЫШЛЕННОГО ПРОИЗВОДСТВА ПО РЕГИОНАМ ПРИВОЛЖСКОГО ФЕДЕРАЛЬНОГО ОКРУГА

«Добыча полезных ископаемых»

ПЕНЗАСТАТ

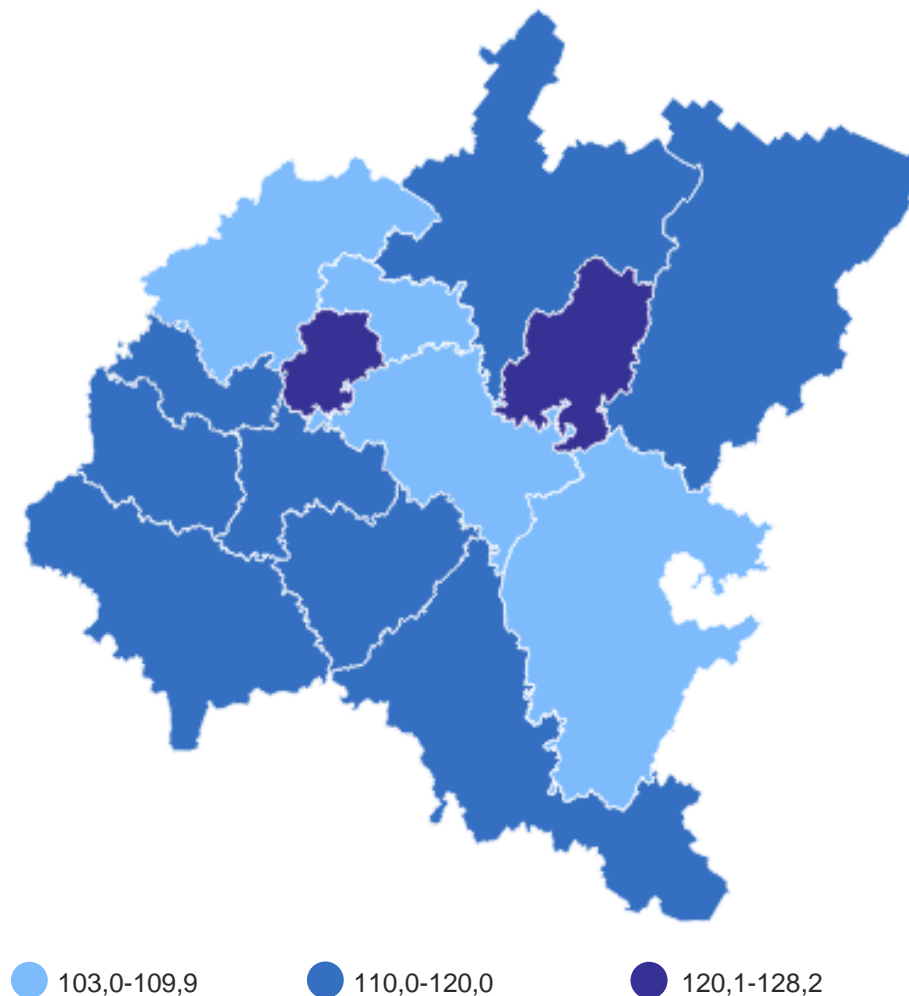
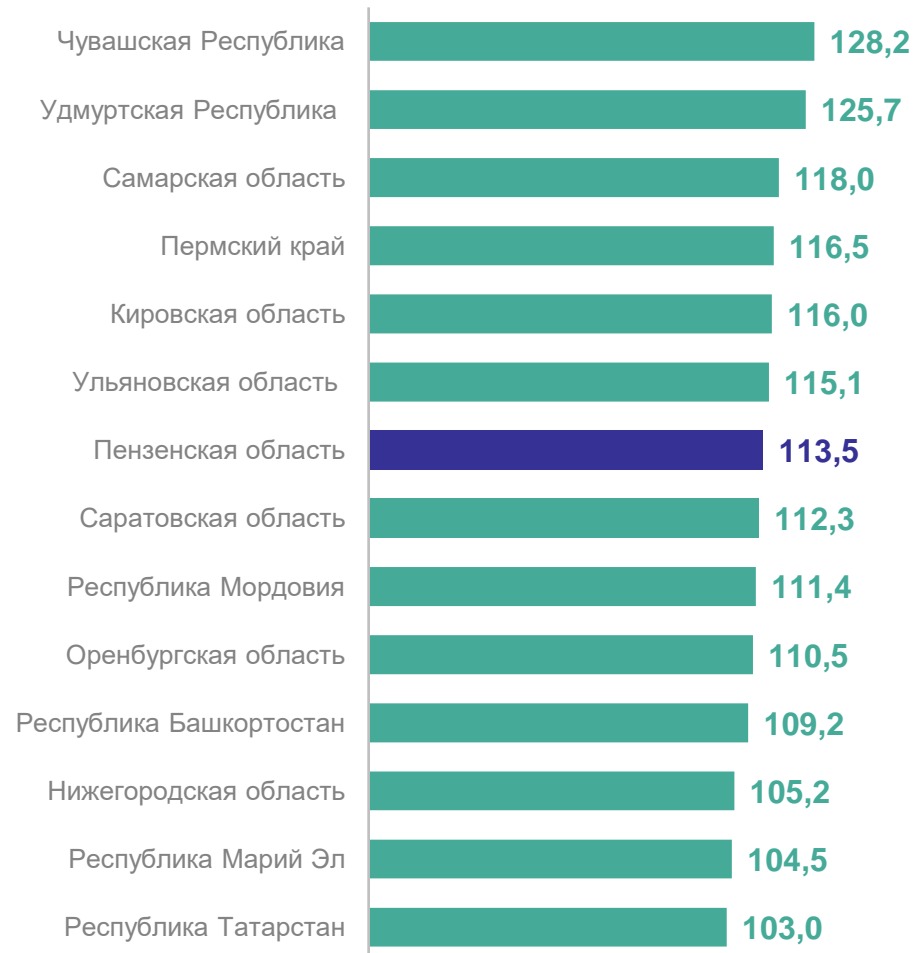
Январь – июнь 2024 г. в % к январю – июню 2023 г.



ИНДЕКС ПРОМЫШЛЕННОГО ПРОИЗВОДСТВА ПО РЕГИОНАМ ПРИВОЛЖСКОГО ФЕДЕРАЛЬНОГО ОКРУГА «Обрабатывающие производства»

ПЕНЗАСТАТ

Январь – июнь 2024 г. в % к январю – июню 2023 г.

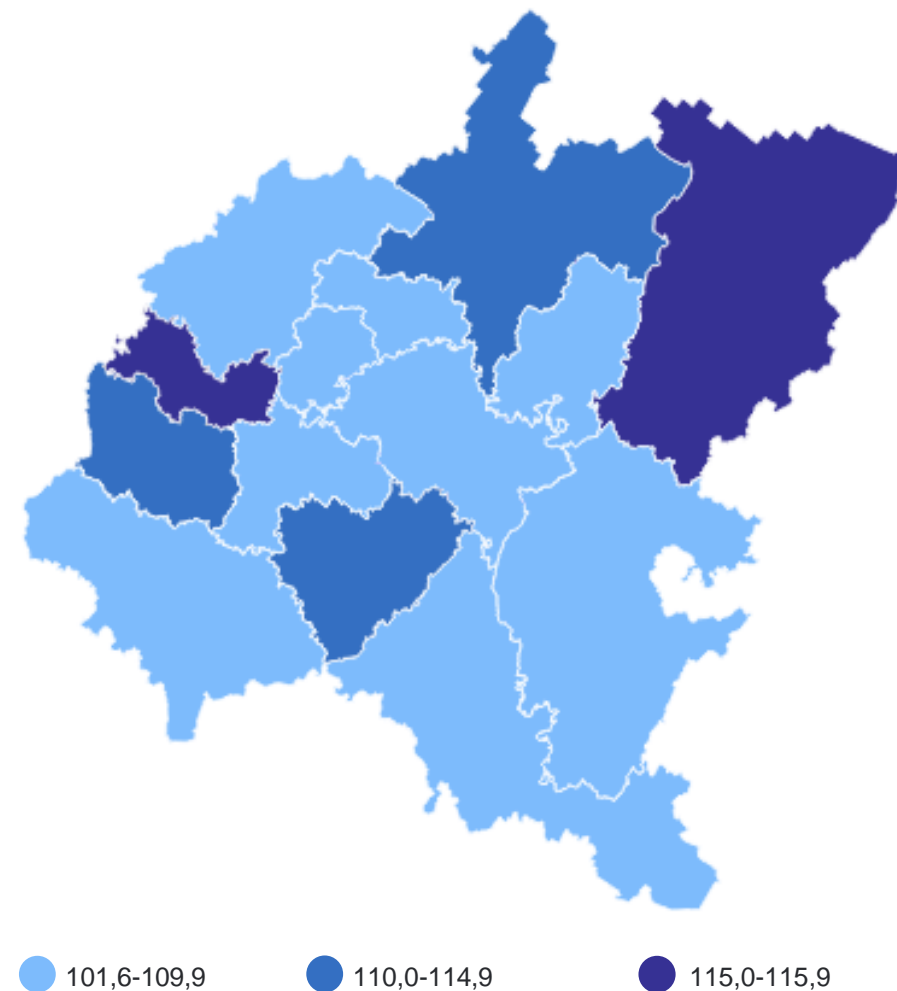
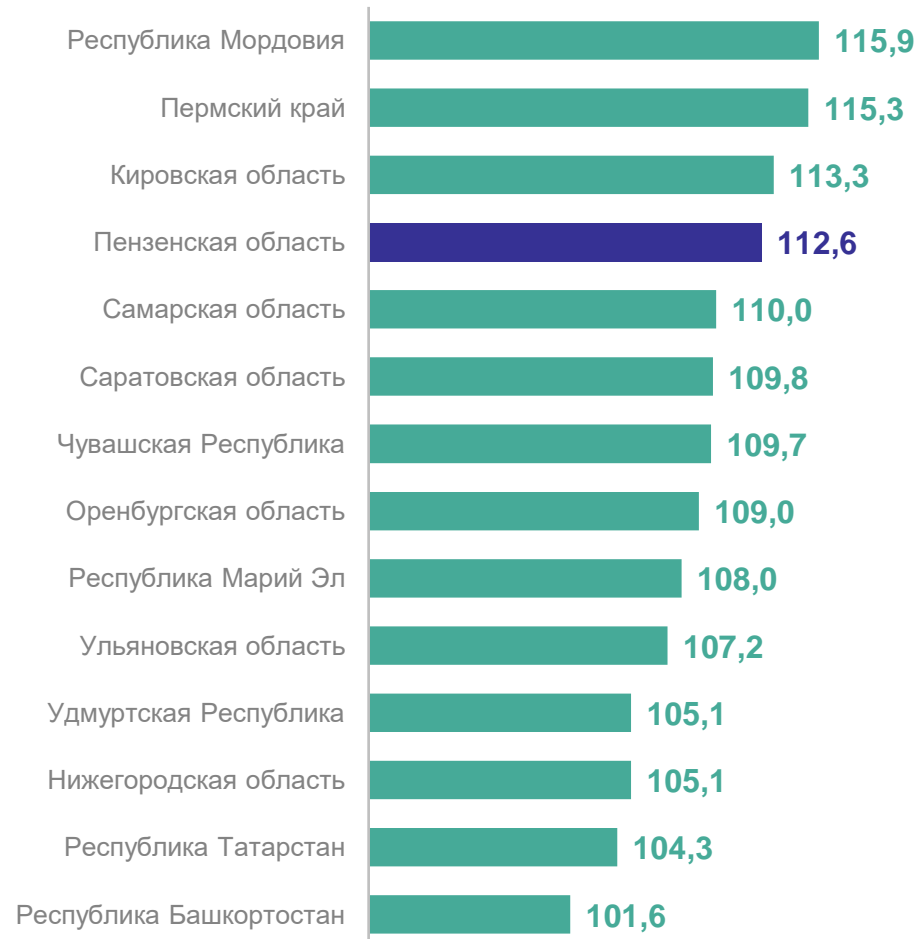


ИНДЕКС ПРОМЫШЛЕННОГО ПРОИЗВОДСТВА ПО РЕГИОНАМ ПРИВОЛЖСКОГО ФЕДЕРАЛЬНОГО ОКРУГА

ПЕНЗАСТАТ

«Обеспечение электрической энергией, газом и паром; кондиционирование воздуха»

Январь – июнь 2024 г. в % к январю – июню 2023 г.



ИНДЕКС ПРОМЫШЛЕННОГО ПРОИЗВОДСТВА ПО РЕГИОНАМ ПРИВОЛЖСКОГО ФЕДЕРАЛЬНОГО ОКРУГА

ПЕНЗАСТАТ

«Водоснабжение; водоотведение, организация сбора и утилизации отходов, деятельность по ликвидации загрязнений»

Январь – июнь 2024 г. в % к январю – июню 2023 г.

